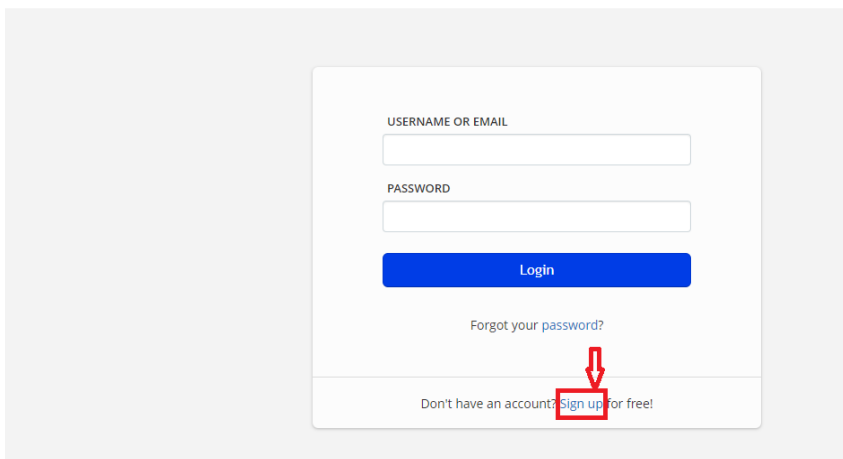


NEPへの登録方法

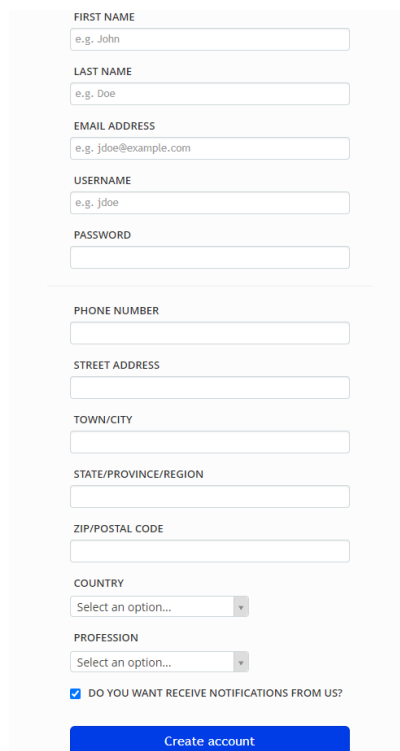
1. NEPのランディングページ <https://www.redcord.com/education/nep> にアクセスし、「SIGN UP TONEP」をクリックする。



2. Redcord Academyのポータルサイトに移動します。
"Sign up" をクリックしてください。

A screenshot of the Redcord Academy login and sign-up page. It features a white form box with the following elements: a "USERNAME OR EMAIL" input field, a "PASSWORD" input field, a blue "Login" button, a "Forgot your password?" link, and a "Don't have an account? Sign up for free!" link. A red arrow points to the "Sign up for free!" link.

3. 必要事項を入力し、"Create account" をクリックしてください。

A screenshot of the "Create account" form. It contains the following fields: "FIRST NAME" (e.g., John), "LAST NAME" (e.g., Doe), "EMAIL ADDRESS" (e.g., j.doe@example.com), "USERNAME" (e.g., j.doe), "PASSWORD", "PHONE NUMBER", "STREET ADDRESS", "TOWN/CITY", "STATE/PROVINCE/REGION", "ZIP/POSTAL CODE", "COUNTRY" (a dropdown menu with "Select an option..."), "PROFESSION" (a dropdown menu with "Select an option..."), a checked checkbox for "DO YOU WANT RECEIVE NOTIFICATIONS FROM US?", and a blue "Create account" button at the bottom.

問題がなければ、以下のように画面上に通知が表示されます。

Your account created successfully! System administrator has been notified about your registration. Your account is waiting for activation.

4. **NEPは免許を持つ医療専門家のみが利用できます。**

サインアップして間もなく、Redcord Academyから電子メールが届き、現在の職業免許または学歴が記載された書類の提出をよう求められます。

あなたの学歴が承認されると、Redcord Academyはあなたのユーザーアカウントを作成します。

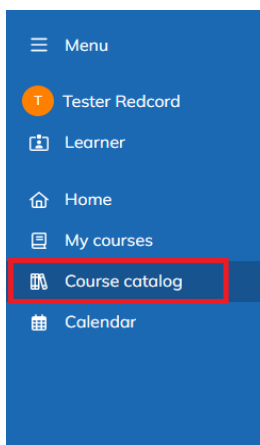
5. ユーザーアカウントが有効になると、通知メールが届きます。

アカウントが有効になる前は、登録したユーザーアカウントでログインすることはできません。

OnlineNEPの購読方法

レッドコードNEP (<https://onlinenep.redcordacademy.org/>) のコンテンツにアクセスするには購読料を支払う必要があります。

1. <https://onlinenep.redcordacademy.org/> にユーザークレジットでログインします。
2. サイドメニューから「コースカタログ」を選択



3. すべてのコースに "Subscribe (€30.00) "と表示されています。
いずれかのコースをクリックして表示し、「購読 (€30.00)」ボタンをクリックしてくださ



い。


4. 画面に "Subscription"が表示されます。

User guideline 2-subscribe/unsubscribe

Subscription ⓧ

Unlimited access to all paid courses
€30.00 / month*

Enter your coupon:

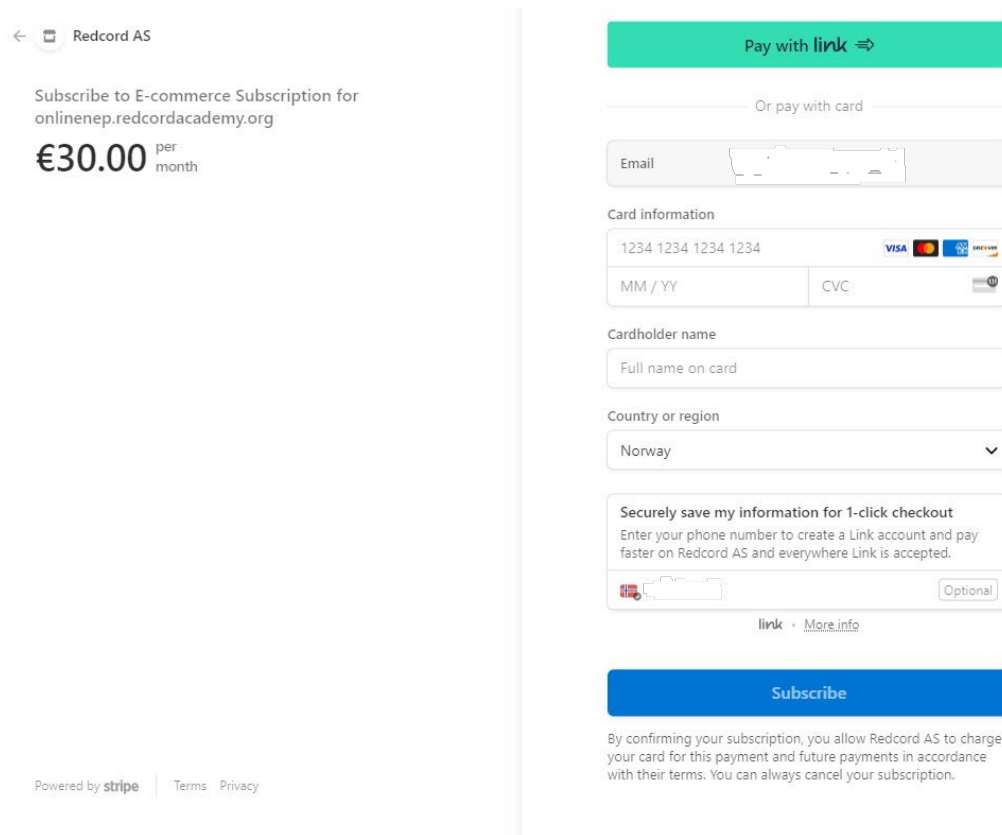
 You will be safely redirected to Stripe to complete your payment

** You can cancel your subscription at any time*

"Subscribe" ボタンをクリックすると、チェックアウトページが表示されます。

5. チェックアウトのページでは、「Pay with Link (リンクで支払う)」または「Pay with card (カードで支払う)」を選択できます。

必要事項を入力の上、お支払い手続きを行ってください。

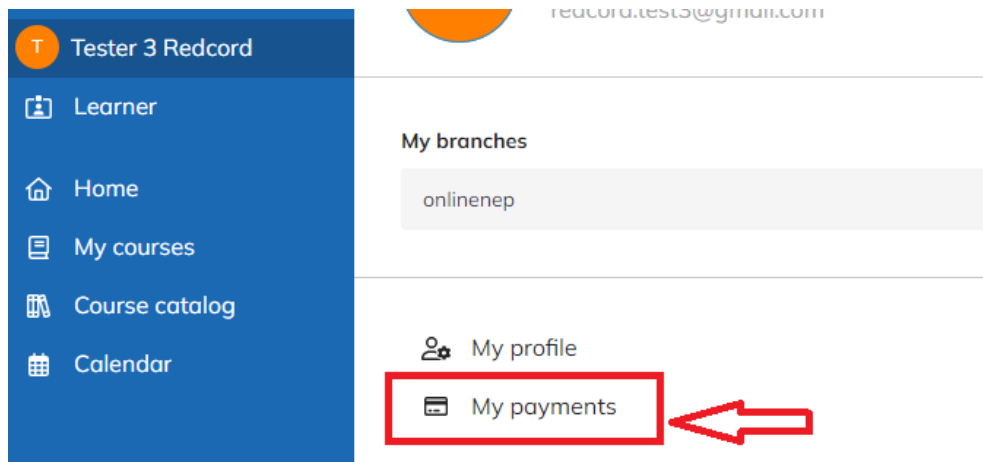


The screenshot shows a checkout page for Redcord AS. On the left, the product is 'E-commerce Subscription for onlinenep.redcordacademy.org' priced at €30.00 per month. The page is powered by Stripe. On the right, there are two payment options: 'Pay with link' (highlighted in green) and 'Or pay with card'. The 'Pay with link' option includes a form for email, card information (number, expiry, CVC), cardholder name, and country/region (Norway). It also offers to 'Securely save my information for 1-click checkout' with an optional phone number field. A 'Subscribe' button is at the bottom, with a disclaimer: 'By confirming your subscription, you allow Redcord AS to charge your card for this payment and future payments in accordance with their terms. You can always cancel your subscription.'

6. お支払いが完了すると、コース内容をご覧いただけます。

解約方法

1. メニューからユーザー名をクリックし、"My payments "を選択します。



2. **"Manage your subscription (サブスクリプションの管理)"** ボタンの下矢印をクリックします。

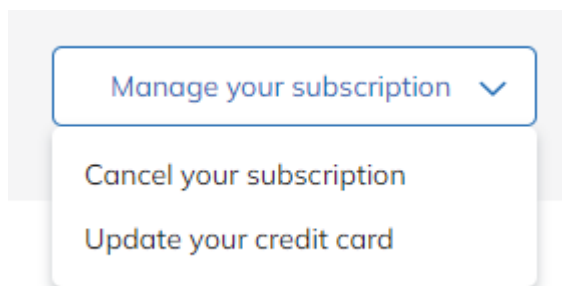
My payments

You are currently subscribed for unlimited access to all paid courses at a charge of € 0,00/month
Your subscription started on 04/10/2023, 22:27

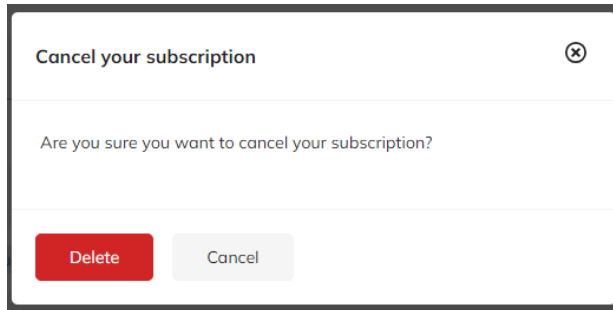
Manage your subscription ▾



3. リストから**"Cancel your subscription "** を選択します。



4. **“Delete”** ボタンをクリックしてキャンセルします。



受講料の支払い方法

レッドコードNEP (<https://practicalnep.redcordacademy.org/>) にあるコースの閲覧は有料です。コースによって料金は異なります。

本ガイドラインでは、「1st semester - Online Supervised Practical Training」コースを例として説明しています。

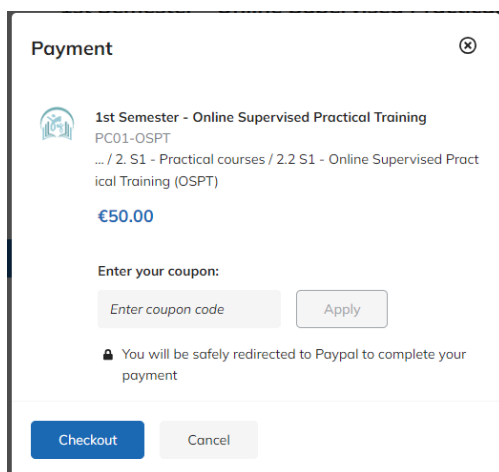
1. コースには価格が表示されています。クリックしてコースを閲覧することができます。



2. コースの概要ページで、価格が表示されているボタンをクリックします。

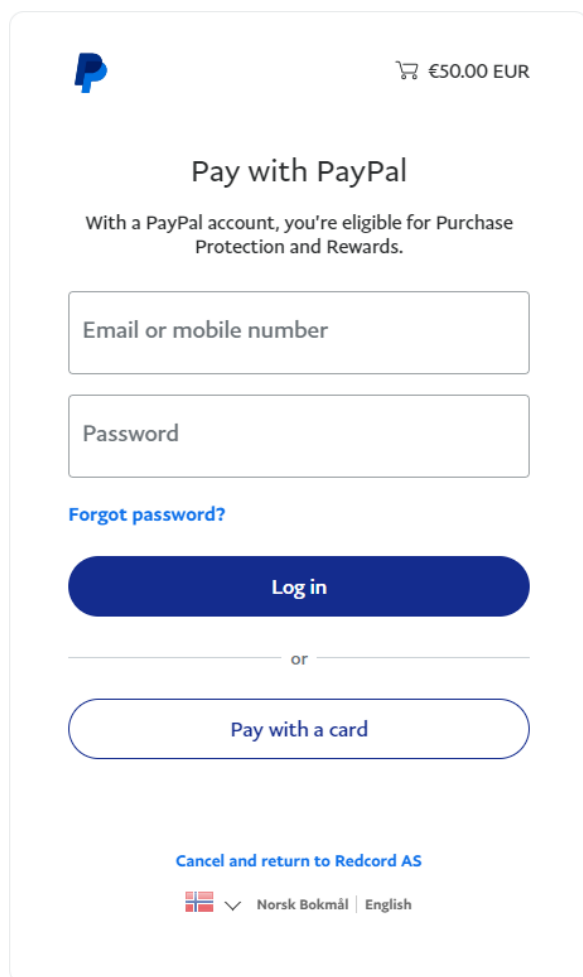


支払い画面が表示されます。



“Checkout” ボタンをクリックし、支払い手続きを続行します。

3. PayPalのチェックアウトページで、「カードで支払う」を選択するか、すでにPayPalアカウントをお持ちの場合は「ログイン」オプションを選択します。

A screenshot of the PayPal checkout page. At the top left is the PayPal logo, and at the top right is a shopping cart icon with the text "€50.00 EUR". The main heading is "Pay with PayPal". Below this, it says "With a PayPal account, you're eligible for Purchase Protection and Rewards." There are two input fields: "Email or mobile number" and "Password". Below the password field is a link "Forgot password?". There is a dark blue "Log in" button. Below this is a horizontal line with "or" in the center. Below the line is a light blue "Pay with a card" button. At the bottom, there is a link "Cancel and return to Redcord AS" and a language selector showing the Norwegian flag and "Norsk Bokmål | English".

必要な情報を入力し、支払い手続きを完了します。

4. お支払いが完了すると、コース内容をご覧いただけます。